

# Schalungszubehör



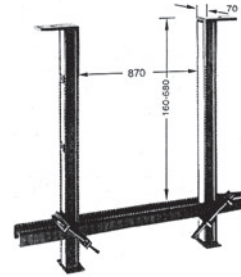
Monat = 30 Tage / Mindestmietzeit = 30 Kalendertage		(Kalendertägliche Abrechnung)	pro Monat
Schrägstützen Gr. 3	2,10 - 3,65 m	ausziehbar	Mietpreise auf Anfrage
Schrägstützen Gr. 4	4,20 - 6,20 m	ausziehbar	
Stützen Gr. 1	1,58 - 2,60 m		
Stützen Gr. 2	1,78 - 3,00 m		
Stützen Gr. 3	2,05 - 3,50 m		
Stützen Gr. 4	2,30 - 4,00 m		
Stützen Gr. 6	2,70 - 4,90 m		
Stützenböcke			
Stützenköpfe			
Holzträger	2,90 m, 3,60 m,	3,90 m, 4,90 m	

# Ischebeck Alu-Spindelstütze

vielseitig und schnell, einfache Handhabung  
für jede Schalungsaufgabe.

## Systemübersicht

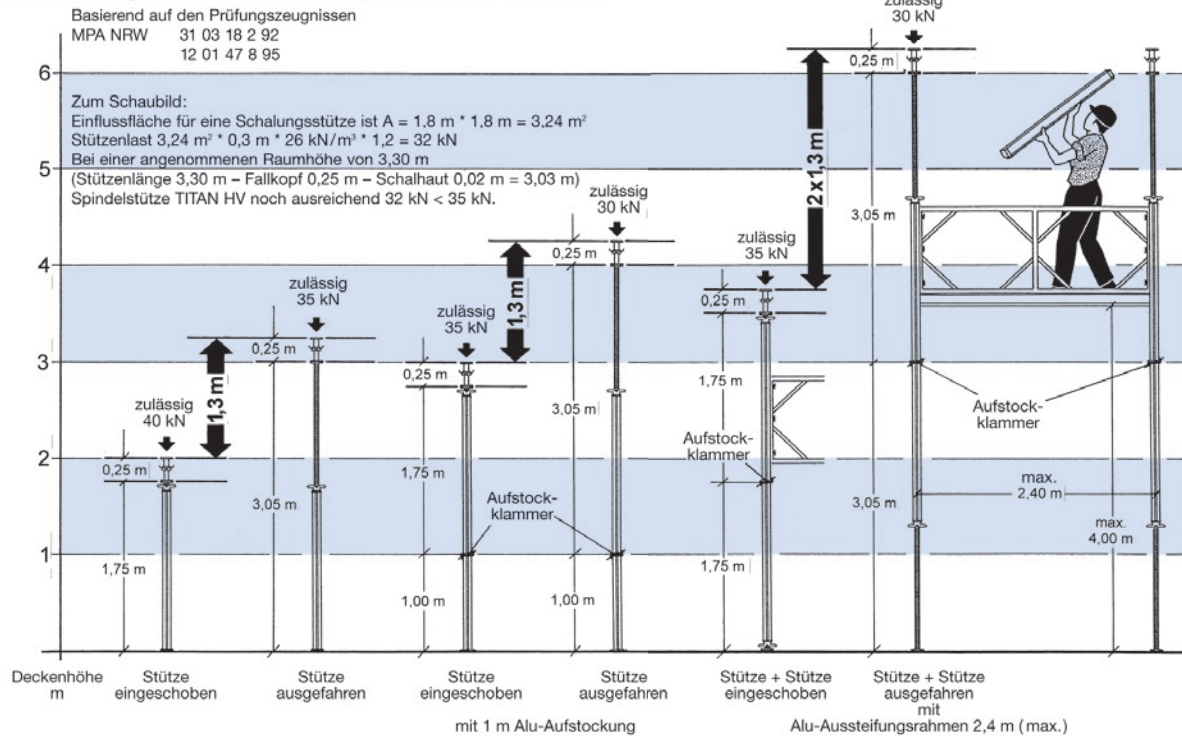
- Deckenschalung
- Stützenschalung
- Unterzugschalung



Unterzugzwinde  
TITAN U-HV

Preis auf Anfrage.

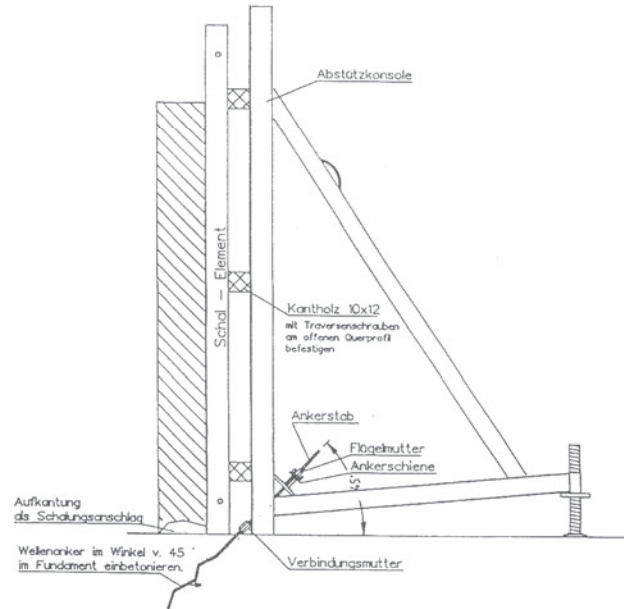
## Einsatzmöglichkeiten der Alu-Spindelstütze TITAN HV



Monat = 30 Tage / Mindestmietzeit = 30 Kalendertage (kalendertägliche Abrechnung)		pro Monat
Alu-Spindelstütze Titan HV 1,75 - 3,05 m		Mietpreise auf Anfrage
Alu-Rahmen Titan HV 1,25 m		
Alu-Rahmen Titan HV 1,80 m		
Aufstockklammer		

# REBER Schalungssysteme

vielseitig und schnell, einfache Handhabung  
für jede Schalungsaufgabe.



REBER - FORMAS Großflächenschalung 270 cm Höhe	+ Schalplan	Mietpreis auf Anfrage
Reber - LE Fundamentschalung 125 cm Höhe für Fundamente und Zaunfundamente	ca. 16 lfm. doppelseitig	Mietpreis auf Anfrage
Abstützkonsolen für einseitig Schalung		pro Einsatz € 30,00