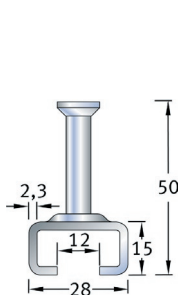
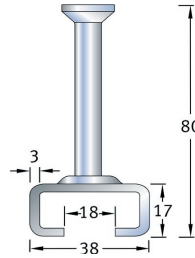


Ankerschienen Typ JTA ETA (Europäische Technische Zulassung ETA-09/0338)
ABZ (Allgemeine Bauaufsichtliche Zulassung Z-21.4-151)

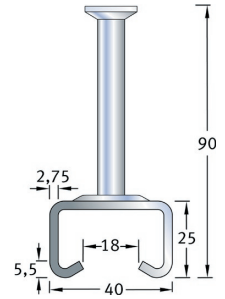
Herstellungslänge
6000 mm



JTA K 28/15
verz. A 4



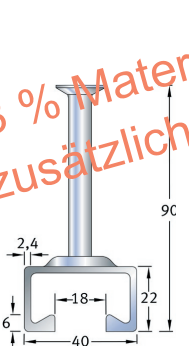
JTA K 38/17
verz. A 4



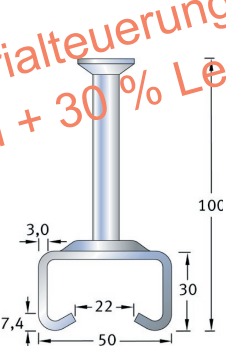
JTA K 40/25
verz. A 4

p. lfm. €

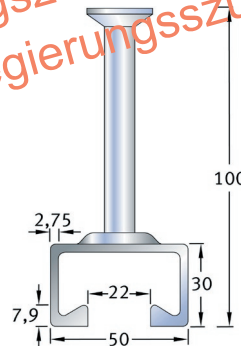
*verzinkt + 8 % Materialteuerungszuschlag
Edelstahl zusätzlich + 30 % Legierungszuschlag*



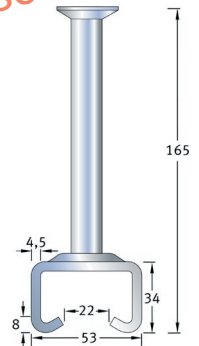
JTA W 40/22
verz. A 4



JTA K 50/30
verz. A 4

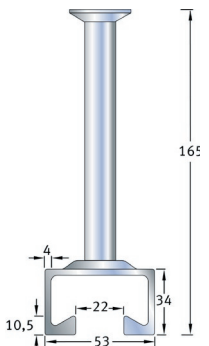


JTA W 50/30
verz. A 4

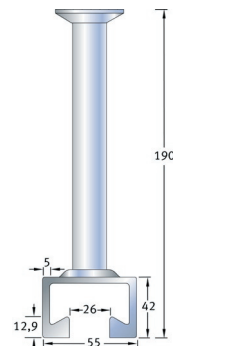


JTA K 53/34
verz. A 4

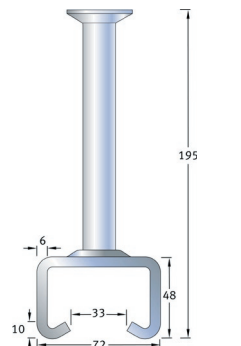
p. lfm. €



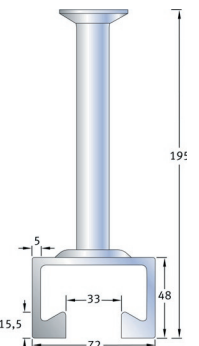
JTA W 53/34
verz. A 4



JTA W 55/42
verz.



JTA K 72/48
verz. A 4



JTA W 72/48
verz. A 4

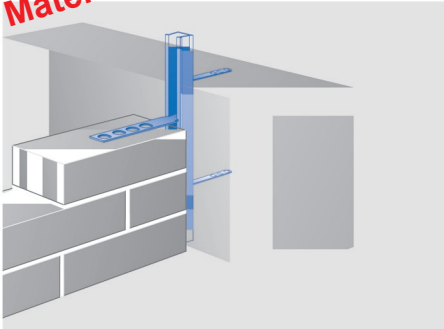
p. lfm. €

JORDAHL® - Ankerschienen

Trapezblech - Befestigungsschienen, verzinkt

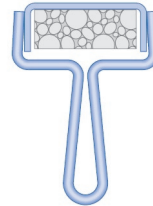
Typ	Länge	€/m
JTB 60/24/3	3 m	
JTB 60/22/6	3 m	

Materialteuerungszuschlag + 8 %

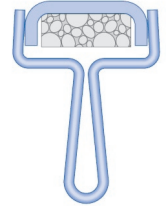


Anschluss von Mauerwerkswänden an Stahlbetonbauteile mit Maueranschlussschiene und -anker

JTB 60/24/3-AR



JTB 60/22/6-AR

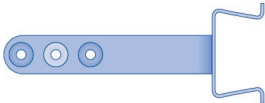


JORDAHL - Mauerwerkanschlüsse

Mauer-Anschlusschiene, verzinkt

Typ	Länge	€/m
KT 25 / 15 D	2,50 m	

Materialteuerungszuschlag + 8 %



Maueranschlussanker, verzinkt JMA 12
für Profil 25/15 D und 28/15

Länge	Verpackung	€/100 Stck.
85 mm	100 Stück	
120 mm	100 Stück	
180 mm	100 Stück	

Maueranschlussanker, verzinkt JMA 18
für Profil 38/17

Länge	Verpackung	€/100 Stck.
85 mm	100 Stück	
120 mm	100 Stück	
180 mm	100 Stück	

Materialteuerungszuschlag + 5 %



Dünnbett-Maueranschlussanker, A 2 JMA-D
für Profil 25/15 und 28/15

Länge	Verpackung	€/100 Stck.
125 mm	100 Stück	
185 mm	100 Stück	
245 mm	100 Stück	

Materialteuerungszuschlag + 20 %

